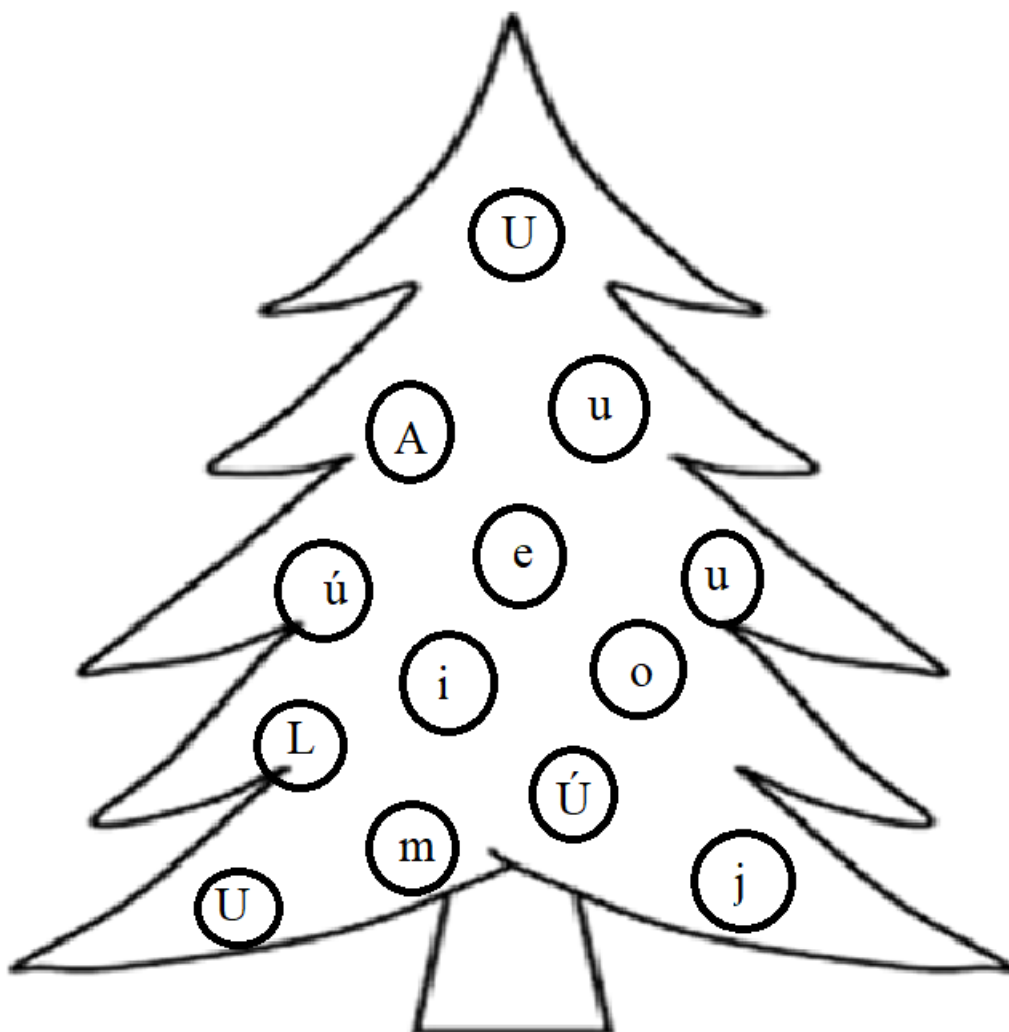
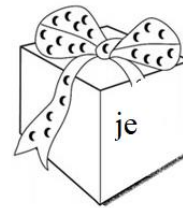
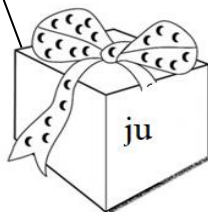
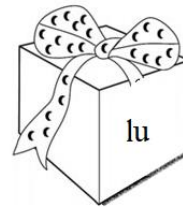
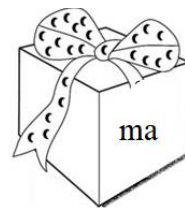





1. Vyfarbi len tie gule, kde je písmeno u, U, ú, Ú



2. Pospájaj darčeky so slabikami, ktoré rovnako znejú



Vo vetách zakrúžkuj V, v.

Vilo a Ivo sú v lese. V lese je aj sivá sova. Vilo máva a volá: „Sem sa, sova, sem!“ Vilo loví sovu a Ivo sa smeje. Vilma so Samom lejú olovo. Aj olovo je sivé. Eva má sivú  aj sivé . Ja sa volám Iva.

Obrázok pomenuj. Zakrúžkuj, čo počuješ na začiatku slova



va ve vi



va vo vu



vi vo ve



vá ve vu

Zakrúžkuj v slovách slabiky:

va hlava, vagón, káva

vo ovocie, kladivo, vojak

ve veniec, uverí, veвериčka

vi vitaj, uvije, vidieť

vu vulkán, nákovu, Evu

Čítaj:


V v

va Vi vú vi
Vilo volá sova

SOVA

Mama volá Evu, Vila a Julu.

Eva je malá. Má novú  .

Vilo a Jula majú  .

Mama, ujo Samo má sovu.

Voláme ju Sisa. Je malá a sivá.

Eva volá: Je ujova sova sóju?

Píš

Handwriting practice lines for the letter 'V'. Each line consists of a solid top line, a dashed middle line, and a solid bottom line. The letter 'V' is shown at the beginning of each line with numbered arrows indicating the stroke order: 1 for the first downward stroke and 2 for the second downward stroke. There are eight such lines for tracing.

Prepíš písmená

v S u V s U

Prepíš slabiky

Su je vo Mi ja Ve
