

## DANKA A JANKA

Danka a Janka sú sestričky dvojčence a sú navlas rovnaké. Danka má oči celkom ako Janka, hnedé a veselé ani gaštančeky. A Janka má vlasy celkom ako Danka, plavé a ostrihané na ofinu. Ešte aj nosy majú rovnaké: trochu vyhrnuté a veľmi všetečné.

Danka a Janka sa rovnako aj obliekajú. Danka má vždy taký istý kabát ako Janka a Janka také isté šaty ako Danka. Aj čiapky a topánky majú vždy celkom rovnaké. Keď idú po ulici, každý sa zastaví: Ktorá je Danka a ktorá Janka? Ale nikto ich nerozozná, iba mama, otec a brat Miško. Mama ich rozozná vždy, otec niekedy a Miško málokedy.

Vlani boli Danka a Janka ešte malé, ale toho roku sú už riadne žiačky I.B triedy vo Zvolene. Na zošitoch majú napísané: Dana Botková, Jana Botková. Ale pani učiteľka ich častejšie volá takto: jedna Bodka, druhá Bodka. A niekedy im povie: Ach vy Dvojbodka! A to je náramne veselé.

„Janka, ty budeš sedávať pri obloku a ty, Danka, pri uličke,“ povedala pani učiteľka na začiatku roka. „Tak vás budeme rozoznávať.“

Začas ich rozoznávali podľa toho. Ale neskôr vysvitlo, že ich možno rozoznať aj inak.

## Pracovní list

Počúval si pozorne? Prečítaj si otázky a vyfarbi správnu odpoveď.

1. Kto sú Danka a Janka?

spolužiačky

sestry - dvojičky

kamarátky

2. Aké oči majú Danka a Janka?

hnedé

čierne

modré

3. Akej farby majú vlasy?

čierne

plavé

ryšavé

4.

Do akej triedy chodia Danka a Janka?

1.B

3.A

5.C

5.

V akom meste bývajú dvojičky?

Trenčín

Bratislava

Zvolen

6. Aké je priezvisko Danky a Janky?

Mušková

Čiarková

Botková

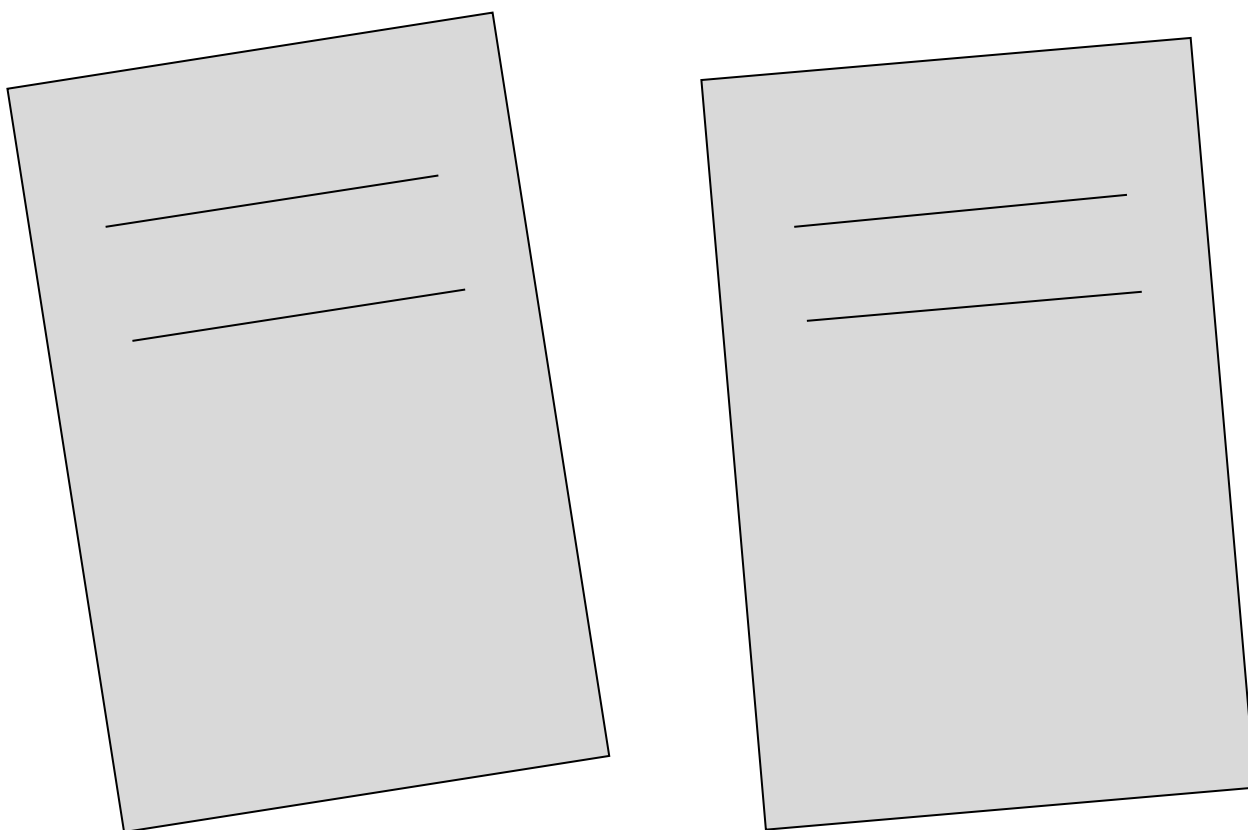
7. Ako sa volá brat Danky a Janky?

Miško

Peťko

Robko

8. Danka a Janka sa zabudli podpísať na zošity. Pomôžeš im?




9. Vymaľuj si obrázok




## PL - opakujeme Č Ž H Ľ Ť

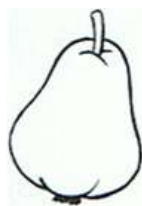
1. Pomenuj obrázok a slovo napíš tlačnými písmenami.



2. Spoj obrázok so slovom. Prepíš slová písanými písmenami.



šŤuka



kačica



hruška



3. Prepíš básničku písaným písmom.

Pretiera si mačička

---

suchou labkou očičká.

---

Vodičkou sa nemáča,

---

voda nie je pre mača.

---

## PL – čítanie s porozumením

1. Zakrúžkuj správne slovo a spoj ho s obrázkom. Pracuj podľa vzoru.

	<u>aktovka</u>	atovka	aktotka
	zmrzlina	zmrzlina	zmrlnina
	lenka	lienka	lenočka
	dáždik	dáždnik	dazdnika
	hvezca	hviezda	hviezdy
	jaternica	jatnica	jeternica
	kladivo	kladvo	kladina
	gombík	gonko	gombik
	mravec	mrävec	mravce
	prsten	prsteň	pristeň
	slepka	sliepka	slipka
	slnko	slmko	slenko
	srbiečko	srdiečko	srdieško
	keksík	kesík	kekso