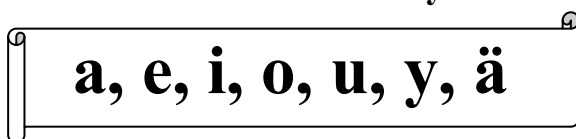


Jazyková zložka /gramatika/

Téma : Samohlásky, spoluhlásky – tvrdé, mäkké)

Obsahom vzdelávacej činnosti je upevnenie učiva – hlásky, mäkké slabiky tvrdé slabiky.

Krátke samohlásky



**1. Vo vete zakrúžkuj všetky krátke samohlásky.**

Malý Adam má deväť veľkých farebných ceruziek.

**2. Doplň chýbajúcu samohlásku tak, aby slovo malo význam.**

hr \_ beň, \_ cho, p \_ ť, l \_ pta, ded \_ na, egr \_ š, dl \_ ň, \_ hla, Br \_ ňo, s \_ kňa

**3. Spočítaj v danom slove všetky krátke samohlásky a zapíš ich počet.**

lastovička \_\_\_\_\_, akvaristika \_\_\_\_\_, fontána \_\_\_\_\_, mlyn \_\_\_\_\_

**4. Doplň chýbajúcu hlásku.**

J \_ nka n \_ sí okuliare. Je \_ silovná žiačk \_ . Hrá na kl \_ víri. Dn \_ s vyst \_ puj \_ .

Držím \_ j \_ j palc \_ . Ch \_ dí do um \_ l \_ ckej šk \_ ly. R \_ da sa k \_ rč \_ ľ \_ je.

**5. V texte podčiarkni krátke samohlásky.**

Môj kamarát sa volá Urban. Má sedem rokov. Vo voľnom čase hrá futbal. Jeho sestra chodí do materskej školy. Rada tancuje a spieva moderné piesne. Obaja sa majú radi.

## Dlhé samohlásky

á, é, í, ó, ú, ý

### 1. Farebne vyznač vo vete dlhé samohlásky.

Silný gól letel do prázdnej bránky.

### 2. Z vety vypíš slová, v ktorých sa nachádza dlhá samohláska.

Obuvník mi rýchlo opravil pokazené hnedé topánky.

---

---


### 3. Dopln chýbajúcu samohlásku tak, aby slovo malo význam.

h \_ danka, r \_ no, sc \_ na, vesm \_ r, g \_ l, \_ sta, kol \_ če, vag \_ n, nož \_ k,  
č \_ slo, sir \_ na, koc \_ r, l \_ ška, šal \_ t, T \_ no, ban \_ k, pek \_ r

### 4. Dopln správne znamienka vo vetách.

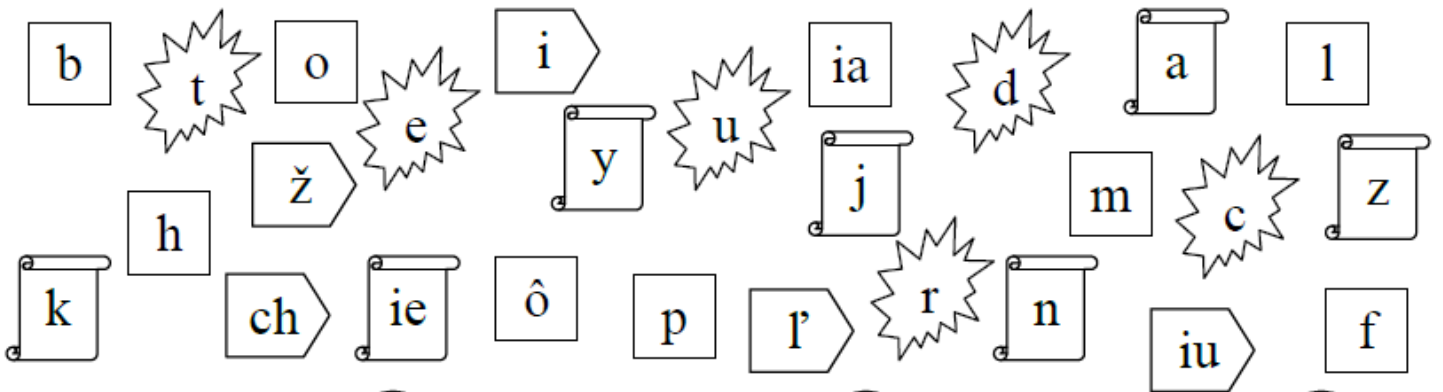
Na luke kvitnu žlte kvety. Veľke pole je obrobene. Dievčata zbierajú hriby do košíkov. Husi a kačice sa pasu pri rieke. Sovy su nočne vtáky. V potoku pláva veľa ryb.

**5. Vyfarbi obrázok**, v ktorom je samohláska – é červenou farbou, v ktorom je samohláska – ó modrou farbou, v ktorom je samohláska – í zelenou farbou a v ktorom je samohláska – ú žltou farbou:



# Spoluhlásky

1. Spoluhlásky vyfarbi zelenou, samohlásky modrou a dvojhásky žltou.



Počet samohlások:  Počet spoluhlások:  Počet dvojhások:

2. Vyfarbi obrázky, ktoré sa začínajú spoluhláskou. Ostatné prečiarkni.



3. Slová, ktoré sa začínajú tvrdou spoluhláskou zakrúžkuj zelenou farbičkou.

holub                  domček                  lopata                  džús                  nožnice  
 nos                      černice                  šašo                  chlieb  
 kožuch                  ďateľ                  časopis                  gombík                  týždeň

4. Slová, ktoré sa začínajú mäkkou spoluhláskou zakrúžkuj modrou farbičkou.

citrón                  jablko                  čerešne                  kapusta                  figa  
 džem                  šarkan                  gyps                  žaba  
 ľava                  ňufák                  medveď                  ľalia                  ďatelina

Spoluhlásky delíme na  ,  a obojaké.

Tvrde spoluhlásky sú:  .

Mäkké spoluhlásky sú:  .