


Základná škola, 05362 Bystrany 13


Ročníkový projekt

„ z východu na západ “



Školský rok 2015/2016,

Triedy 4.A, 4.B



Téma ročníkového projektu: „ z východu na západ “

Cieľ ročníkového projektu:

- pracovať s textom podľa zadania, rozvíjať fantáziu a predstavivosť,
- vedieť pracovať s mapou, zakresľovať podľa zadania učiteľa do mapy, poznať cestovný poriadok.
- vedieť o minulosti dedín, miest a poznať realitu, vedieť o zaujímavostiach jedinečnosti krajov.
- Poznať polohu krajiny, povrch, oblasti horské, listnaté lesy ale i polia. Poznať výtvarné techniky a vedieť ich využiť.
- Vedieť pracovať s PC v danom programe, vedieť využiť informácie z internetovej stránky
- Poznať semená rastlín, časti rastlín, rozlišovať okrasné, úžitkové rastliny
- Vedieť poznatky o vlastnostiach látok zapísať do tabuľky, zostaviť tabuľku, vedieť experimentovať.

Predmety zapojené do ročníkového projektu:

Slovenský jazyk a literatúra

Vlastiveda

Informatická výchova

Výtvarná výchova

Pracovné vyučovanie

Prierezové témy využité pri realizácii ročníkového projektu:

Environmentálna výchova

Multikultúrna výchova

Osobnostný a sociálny rozvoj

Regionálna výchova

Dopravná výchova

Formy práce žiakov na ročníkovom projekte: tímová a samostatná práca žiakov, poradenská a konzultačná rola učiteľa.

Metódy:

- metódy priameho prenosu poznatkov: rozprávanie, vysvetľovanie, sokratovský rozhovor,
- metódy nepriameho prenosu poznatkov: pozorovanie, manipulácia s predmetmi, hra ako metóda,
- aktivizujúce metódy vyučovania: riešenie problémovej situácie, projektová metóda, hra ako metóda.

Predmet: Vlastiveda: -vytvorenie cestovného poriadku – poznať cestovný poriadok, vedieť určiť a zakresliť polohu krajských miest ku krajom Slovenska , oboznámiť sa s dejinami miest a dedín a ich výhody, nevýhody , vedieť pracovať s informáciami o Slovensku ako časti zeme a Zemi ako celku, orientovať sa v priestore, čítať z máp, vyznačovať podľa zadania, - vedieť zaradiť zvyky a tradície k regiónom.

Košice - Bratislava
 Doba letu: 0 hodín a 50 minút

Košice - Bratislava
 Doba jazdy: 6 hodín a 14 minút
 Vzdialenosť: 495 kilometrov

Košice - Bratislava
 Doba jazdy: 7 hodín a 20 minút
 Vzdialenosť: 438 kilometrov

Košice - Bratislava
 Doba jazdy: 7 hodín a 8 minút
 Vzdialenosť: 428 kilometrov

Nastupuje	Príchod	Číslobusu
Košice	22 hod. 00 min.	100
Michalovce	22 hod. 15 min.	101
Rožňava	22 hod. 30 min.	102
Revúca	22 hod. 45 min.	103
Lučenec	23 hod. 00 min.	104
Detva	23 hod. 15 min.	105
Žilina	23 hod. 30 min.	106
Prešov	23 hod. 45 min.	107
Bratislava	24 hod. 00 min.	108

Košice - Bratislava
 Doba jazdy: 7 hodín a 8 minút
 Vzdialenosť: 448 kilometrov

Nastupuje	Príchod	Číslobusu
Košice	21 hod. 00 min.	109
Michalovce	21 hod. 15 min.	110
Rožňava	21 hod. 30 min.	111
Revúca	21 hod. 45 min.	112
Lučenec	22 hod. 00 min.	113
Detva	22 hod. 15 min.	114
Žilina	22 hod. 30 min.	115
Prešov	22 hod. 45 min.	116
Bratislava	23 hod. 00 min.	117

Košice


Predmet: Výtvarná výchova: - vytvorenie horskej krajiny a roviny – kresliť rôzne časti krajiny, kolážou alebo vlastne zvolenou technikou, využiť farebné kontrasty. Vytvoriť horské polohy, lesné porasty, ale aj roviny. Poznať šrafúru.



Predmet: Informatická výchova: - vytvorenie komiksu – plánovať a zostaviť komiks, príbeh. Využiť aj internetovú stránku.



Predmet: Prírodoveda: - vytvorenie tabuľky - vysvetliť rozdelenie látok, rozdelenie vlastností, získané vedomosti a výsledky z pozorovaní zapisovať do tabuľky. Experimenty postupne zaznačovať.



Predmet: Pracovné vyučovanie: - vytvorenie vzorkovnice semien – zatriediť poznávané druhy zeleniny do pestovateľských skupín, pozná semená na základe vonkajších vlastností. Pozná niekoľko druhov úžitkových rastlín, rozlišovať konzumné časti. Ovláda pomenovanie častí rastlín.

